



# IL CENTRO SIAMO NOI



**CAMPO ESTIVO**

**IN WONDERLAND**

**FESTA D'ESTATE**

**LE NUOVE**

**FESTA DEI NONNI**

**ATTIVITA'**

**UN PO' DI NOI...**

**GIOCHIAMO CON**

**LA CARTA**

**GINNASTICA PER**

**LA MENTE**

**UNA FAVOLA...**

**SPECIALE**

**ORIENTIAMOCI**

**NELLO SPAZIO**



## FESTA D'ESTATE

### *I nonni raccontano...*

13 Agosto: Festa d'Estate 2021.

I nonni si sono divertiti con i giochi d'acqua e i balli di gruppo. Hanno cantato le canzoni di una volta e abbiamo giocato con la pinata.

Il nostro Bertino, dopo vari tentativi, è riuscito a romperla.

All'interno c'erano caramelle e coriandoli colorati.

Durante la mattinata abbiamo fatto uno squisito aperitivo con patatine, salatini e cocktail analcolico...

A mezzogiorno abbiamo fatto una pizzata tutti insieme.

E' stata una giornata all'insegna delle risate.





## FESTA DEI NONNI

### IL SORRISO DEI NONNI, UN TESORO DA CUSTODIRE TRA LE PIU' GRANDI RICCHEZZE.

Giovedì abbiamo festeggiato la giornata dei nonni, rendendo la giornata speciale con diverse attività.

Abbiamo allenato la mente con il super quizzone sfidandoci tra indovinelli e tranelli; allenando il nostro fisico tra percorsi ad ostacoli, concludendo la mattinata con uno squisito aperitivo consumato in terrazza.

Un pranzo a base di polenta e bruscit.

Una tombola al pomeriggio, accompagnato da canzoni che hanno ricordato i tempi vissuti.

E infine una golosissima torta ha concluso una giornata ricca di risate ed emozioni.






# UN PO' DI NOI... TRA LE VARIE ATTIVITA' DEL CENTRO DIURNO

## MEMORIA



## CREATIVITA'



# MOTRICITA'



# MOVIMENTO




# VITA QUOTIDIANA



# ARTE CULINARIA







# GINNASTICA

# PER LA

# MENTE



## INDOVINA LA PAROLA

Ha quattro gambe ed è comoda per mangiare

S \_ \_ \_ I \_



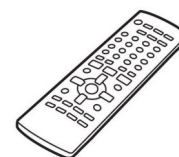
La usiamo quando fa freddo

C \_ \_ \_ R \_ \_



Si usa per cambiare canale

T \_ \_ \_ \_ O \_ \_ \_ \_ \_



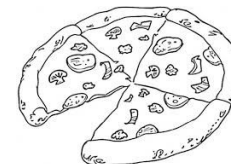
In autunno si colorano di rosso e giallo

\_ O G \_ \_ \_



Pomodoro e Mozzarella e diventa margherita

P \_ \_ \_ A



Con le pinne ed il Fucile in una famosa Canzone

O \_ \_ H \_ \_ L \_



La stagione con il Presepe e l'albero addobbato

I \_ V \_ \_ \_ O



Si guardava alla Tv prima di andare a dormire

C \_ \_ \_ \_ E L \_ O






Colora le unghie

S \_ \_ \_ T \_



# CRUCIVERBA



## VERTICALI:





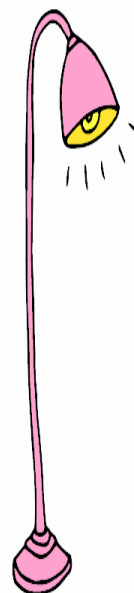
1. E' comoda per sedersi
2. Serve per stringere i pantaloni
3. È bella e piacevole da ascoltare
4. Lo si trova amando una persona

## ORIZZONTALI:

1. frutto rotondo
2. Insieme al secondo si mangia il...
3. Animale verde che sta nello stagno
4. Animale attratto dal colore rosso



OSSERVA BENE L'IMMAGINE POI COPRILA E RISPONDI ALLE  
DOMANDE SOTTOSTANTI SENZA GUARDARLA:



1. COSA C'E' VICINO AL DIVANO SULLA SINISTRA?
2. DI CHE COLORE E' IL GATTO?
3. COSA C'E' SOTTO IL TAVOLINO?
4. LA LAMPADA E' ACCESA O SPENTA?
5. QUANTE PALLINE CI SONO SUL TAVOLINO?
6. COSA SI VEDE DALLA FINESTRA?



## LEGGI IL TESTO E RISPONDI ALLE DOMANDE

“Sento il suono della sveglia sul comodino: è ora di alzarsi!

Mi siedo sul letto, infilo le pantofole e vado in bagno a lavarmi il viso. Ero abituato al caldo estivo...mentre ora fa proprio freddo!

Apro la finestra di camera mia e sento un venticello sulla pelle che mi fa rabbrivire.

Mi metto un golfino e osservo: le foglie sugli alberi sono dei colori più variopinti, ma non sono più verdi e tenere.”

1. in quale momento della giornata si svolge il racconto?
2. In che stagione siamo?
3. Di che colore sono le foglie in questo periodo dell'anno?



## UN RACCONTO SPECIALE



Luigia è una signora molto anziana che ormai vive sola in un paesino vicino al mare.

Un giorno ritrova una scatola con le vecchie lettere scritte da suo marito. Il marito morì al fronte nell'agosto 1945 durante la seconda guerra mondiale.

Sfilò dalla scatola una lettera....

*“Carissima Luigia,*

*18 marzo 1943*

*Questa è la prima lettera che io*

*scrivo da quando sono partito per la guerra.*

*Ieri siamo arrivati a Pavia. Non c'è nemmeno il pane. C'è l'acqua che prendiamo dai pozzi.*

*Mi manchi tu e la nostra casa!*

*Qui dormo per terra, quando è possibile!*

*Mi sento solo, ma ripenso ai bei momenti che abbiamo passato insieme.*

*Ho fiducia che un giorno riuscirò a tornare a casa e che tu verrai ad abbracciarmi...*

*Ricordo la nostra passeggiata il giorno delle nostre nozze, le nostre promesse, i nostri piccoli Carolina e*

*Augusto che probabilmente adesso stanno dormendo!  
Spero che il lavoro nella nostra piccola bottega stia  
continuando, anche se so che è un periodo molto  
faticoso.”*

*Aspetto una tua lettera*

*Con amore*

*Vincenzo*

Queste parole sono ancora vive in lei. Lo amava ancora molto, ma era grata di aver vissuto un grande amore!

### **ORA RISPONDI ALLE DOMANDE:**

1. Chi è Luigia?

---

---

2. Dove abita?

---

---

3. Cosa trova nella scatola?

---

---





4. Chi ha scritto la lettera?

---

---

5. In quale paese si trova il marito nella lettera?

---

---

6. Quanti figli hanno Luigia e Vincenzo?

---

---

7. Quando è stata scritta la lettera?

---

---

8. In quale periodo storico è stata scritta la lettera?

---

---



## CAMPO ESTIVO IN WONDERLAND

Durante questi tre mesi di campo estivo ci siamo divertiti tra mille avventure accompagnati da Alice e dai suoi amici un po' matti e bizzarri.

È stato un viaggio all'insegna della scoperta, abbiamo imparato a riconoscere e lavorare con le emozioni dedicando delle giornate all'inclusione e al bullismo.

Abbiamo preso contatto con la musica, il teatro e la pittura attraverso tanti artisti come van Gogh, Picasso e Monet.

Ci siamo dedicati inoltre alla scoperta di tanti nuovi sport come la thai boxe, il tiro con l'arco, il croquet, il tchoukball, la scherma e i percorsi ad ostacoli che oltre al divertimento e al movimento ci hanno insegnato a lavorare in squadra nel rispetto degli altri e ad accettare il livello di ognuno.

È stata insomma un'esperienza che ha regalato sia ai bambini che agli operatori tanti spunti e tante occasioni per crescere, diventare più forti e più empatici verso chi ci sta attorno ..

Ma il nostro viaggio continua...





## LE NUOVE ATTIVITA'

All'interno de **il Centro** abbiamo creato uno spazio dedicato ai bambini per dargli la possibilità e la libertà di esprimersi attraverso diversi laboratori e attività di gruppo.

Accogliamo diverse fasce di età che vanno dai due anni fino alla preadolescenza.

Ci sono momenti dedicati al rinforzo scolastico, all'ingresso a scuola, laboratori incentrati sul migliorare le capacità espressive e relazionali, e anche momenti dedicati interamente alla psicomotricità.



# PSICOMOTRICITA'



# PSICOMOTRICITA' E YOGA




**ATTIVITA' ESPRESSIVA  
PICCOLI**




**ATTIVITA' ESPRESSIVA  
GRANDI**



## GIOCHIAMO CON LA CARTA



Taglia con le forbici le 4 linee verticali sulla pancia del pesce.  
Successivamente taglia le strisce di carta colorata e infilale nella pancia del pesce in orizzontale passando tra una fessura e l'altra.





## UNA FAVOLA...SPECIALE!

Speciale è il protagonista di questa storia...un simpaticissimo quadrato che vive nella città di FORMOPOLI.

Ha due occhi verdi a forma di triangolo, una bocca rettangolare rossa e un naso piccino come un puntino.

Indossa sempre un cappello a righe rosse e gialle perché non ha i capelli.

Oggi è il suo primo giorno di scuola ed è molto agitato perché non conosce nessuno. La mamma cerca di fargli forza e lo porta a fare una gustosa colazione.

Lungo il tragitto per la scuola Speciale continua a piangere.

Dopo un lungo abbraccio entra a scuola. I suoi compagni iniziano a fissarlo. Sono tutti triangoli e lui è l'unico quadrato.

Un compagno gli chiede: "Perché hai questa forma strana? Sei diverso da noi. Dovresti andare in un'altra scuola."

Speciale inizia a piangere. La maestra capisce la situazione e chiede ai bambini di fare un gioco.

"Vorrei che vi trasformaste in una casa.."

I triangoli iniziarono a mettersi uno sopra l'altro, ma non riuscivano ad incastrarsi. Al massimo riuscivano a formare un rombo.

Uno dei triangoli chiede: "Ma come si fa a costruire una casa?"

La maestra risponde: "Speciale aiutali tu..."

Speciale corse dai suoi compagni e gli spiegò come fare. Lui fece la base e poi prese in spalletta un suo compagno.

Ecco la casa!!! Tutti erano molto contenti di averla creata.


La maestra disse: "Avete visto? Grazie all'aiuto di tutti siamo riusciti a costruire la casa. La diversità è una ricchezza".

Da quel giorno si creò una bellissima amicizia.


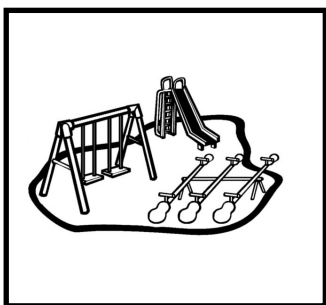


ORA RISPONDI ALLE DOMANDE:




1. DISEGNA SPECIALE...






2. DOVE STA ANDANDO SPECIALE?COLORA LA RISPOSTA GIUSTA



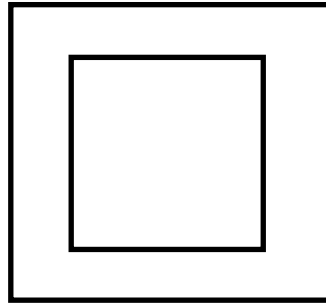
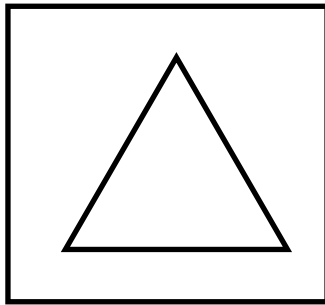
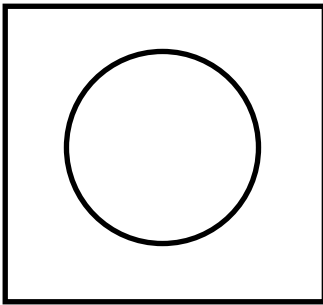
3. DOVE SI FERMANO PRIMA DI ANDARE A SCUOLA? FAI UNA X SULLA RISPOSTA GIUSTA




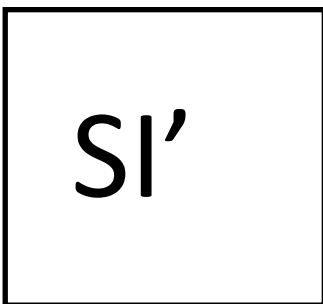
4. COME SI SENTE SPECIALE PRIMA DI ANDARE A SCUOLA? CERCHIA L'IMMAGINE GIUSTA




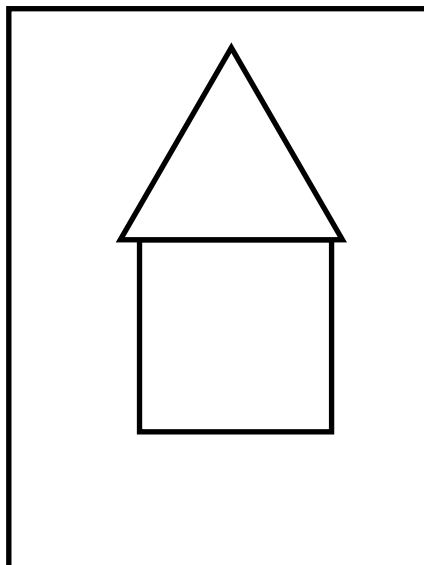
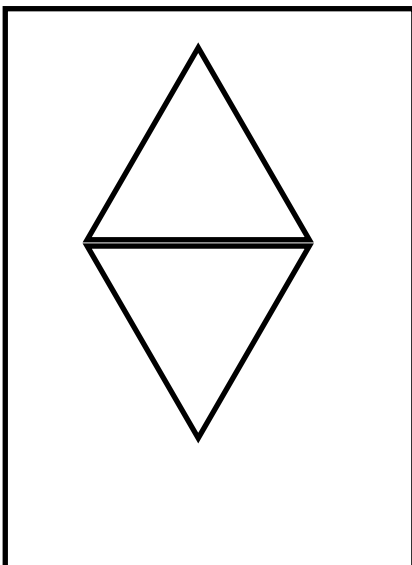
5. CHE FORMA AVEVANO I SUOI COMPAGNI DI CLASSE? COLORA LA RISPOSTA GIUSTA



6. SPECIALE SI SENTIVA DIVERSO. LA MAESTRA LO AIUTA? CERCHIA LA RISPOSTA GIUSTA







7. LA MAESTRA CHIEDE AI BAMBINI DI TRAFORMARSI. IN COSA? COLORA L'IMMAGINE GIUSTA



# ORIENTIAMOCI NELLO SPAZIO

DISEGNA LE IMMAGINI IN BASE ALLA LEGENDA.

				
				
				
				
	1	2	3	4



# LEGENDA

